

# ISTRAŽIVANJE JAVNOG MNJENJA

**SRBIJA, septembar 2023.**

agencija za društvena istraživanja stata.rs, Beograd

## Metodološki okvir

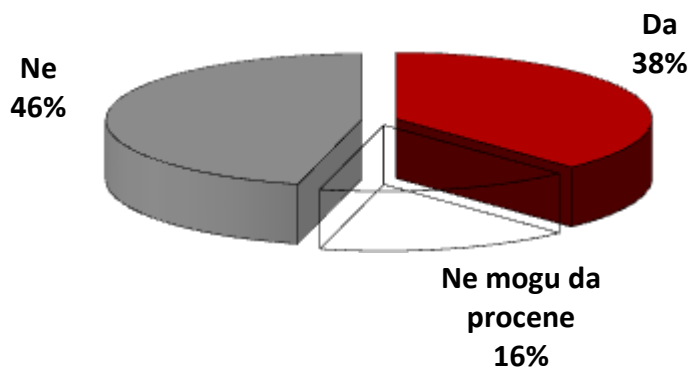
<b>VRSTA ISTRAŽIVANJA</b>	Kvantitativno istraživanje
<b>UZORAČKI OKVIR</b>	Građani Srbije sa pravom glasa
<b>VRSTA UZORKA</b>	Kvotni uzorak prema demografskoj strukturi mapirane populacije (pol, godine, radni status, obrazovanje, urbanost životne sredine) Slučajni izbor ispitanika unutar kvota
<b>VELIČINA UZORKA:</b>	1580 ispitanika
<b>NAČIN PRIKUPLJANJA PODATAKA</b>	Kombinovani Online, telefonski i terenski intervju
<b>REALIZACIJA</b>	Podaci su prikupljeni u periodu od 8. do 13. septembra 2023.

## TEME

- **Kvalitet života**
- **U kom pravcu se kreće Srbija**
- **Najveći problemi sa kojima se društvo suočava**
- **O nasilju**
- **Politički stavovi (izbori / stranke)**

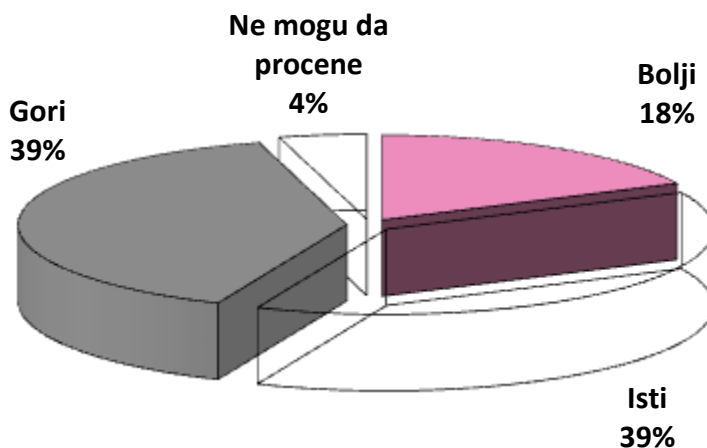
## Rezultati istraživanja

### Da li se Srbija danas kreće u dobrom pravcu



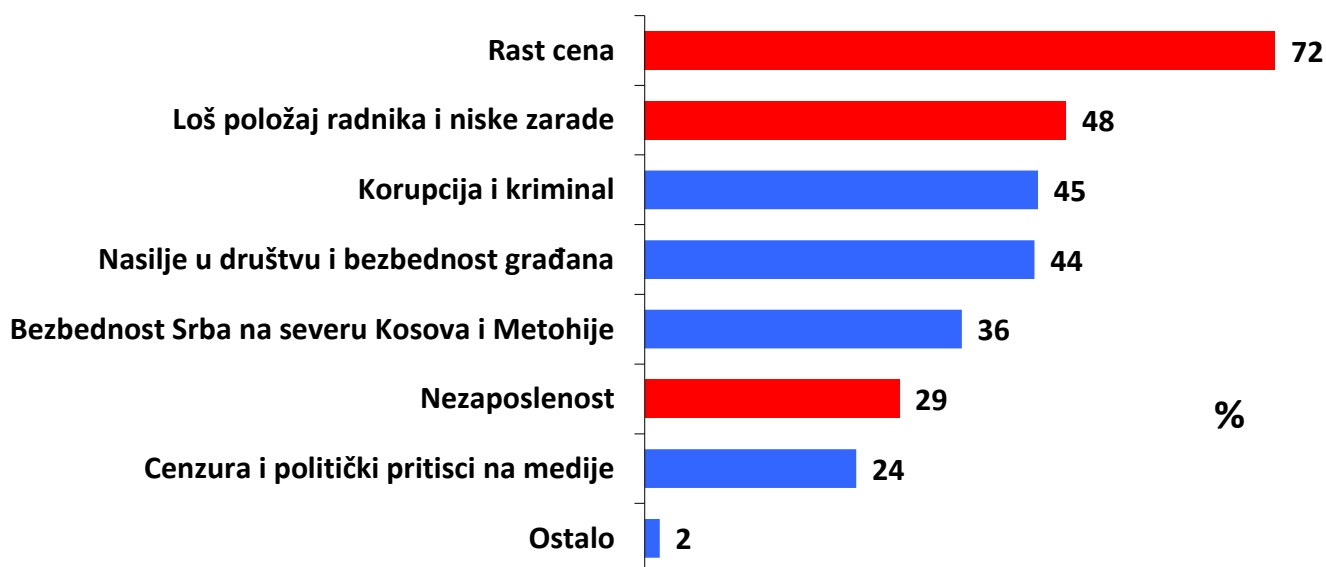
Srbija se ne kreće u dobrom pravcu smatra gotovo polovina (46%) građana Srbije. Ovaj stav u znatno većoj meri dele oni koji se informišu na kablovskim televizijama N1 i Nova S (85%), mladi (66%), posebno studenti i učenici (70%), više i visoko obrazovani (65%) i gradsko stanovništvo (55%). Da smo na dobrom putu najviše veruju građani sa završenom samo osnovnom školom (68%), stariji od 65 godina (67%) i oni kojima je glavni izvor informisanja neka od komercijalnih televizija (Pink, Happy, B92 i Prva) sa nacionalnom frekvencijom (57%).

### Kako ocenjuju kvalitet života u odnosu na pre godinu dana



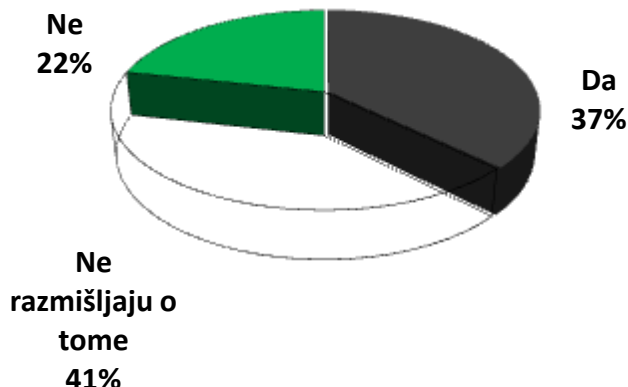
Kvalitet života u smislu ličnog i porodičnog standarda bolji je danas nego unazad godinu dana za 18% građana. Taj stav odnosno ocena je više izražena u delu populacije sa završenom samo osnovnom školom (25%), starijima od 65 godina (26%) a najviše kod onih kojima je glavni izvor informisanja neka od komercijalnih televizija (Pink, Happy, Prva, B92) sa nacionalnom pokrivenošću (27%). Da su im se uslovi života pogoršali navodi 39% građana, posebno ljudi srednjih godina (48%), višeg i visokog obrazovanja (52%), gradsko stanovništvo (50%) i oni koji se prevashodno informišu preko televizija N1 i Nova S (66%). Uslovi života ostaju nepromenjeni za 39% populacije dok 4% nema stav odnosno ne može da proceni.

### Koja su tri najveća problema u Srbiji danas



Rast cena (72%) i loš položaj radnika uz niske zarade (48%) najveći su problemi sa kojim se danas suočava najveći broj građana Srbije. Slede korupcija i kriminal (45%), nasilje u društvu i bezbednost građana (44%), bezbednost Srba na Kosovu i Metohiji (36%) i nezaposlenost (29%). Cenzuru i političku pritiske na medije u najveće probleme u društvu ubraja gotovo svaki četvrti (24%) građanin Srbije.

## Da li su zabrinuti za sopstvenu i bezbednost članova porodice, svojih najbližih...

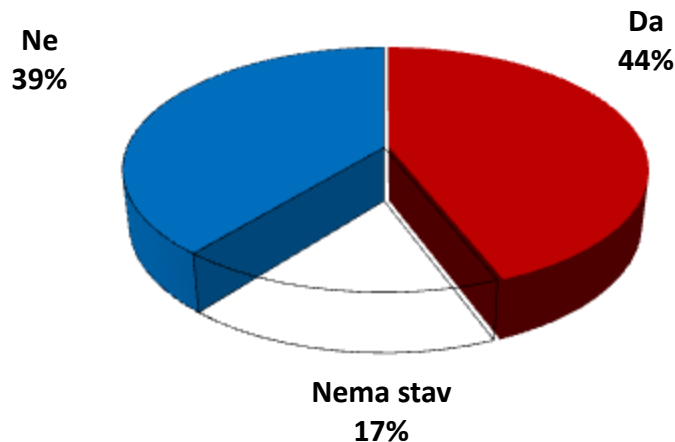


U Srbiji u ovom trenutku za sopstvenu i bezbednost članova porodice zabrinuto je 37% građana. Već na sledeće pitanje, šta ih zabrinjava odnosno čega se u smislu bezbednosti najviše plaše, 98.1% daje potvrdan odgovor na neko od ponuđenih razloga za strah.

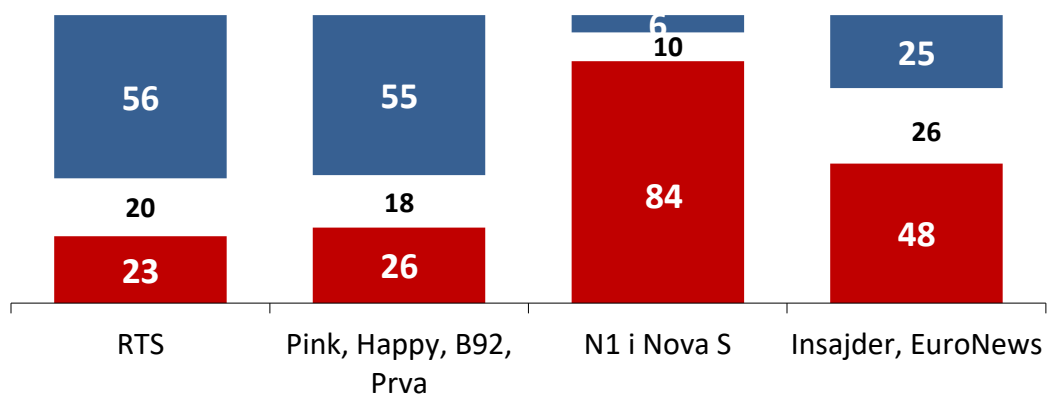


Da se ne ponove masovna ubistva poput onih u maju ove godine strahuje 54% građana, a gotovo polovinu (48%) zabrinjavaju nasilnici iz okruženja koji su „iznad zakona“. Treći po redu je strah od rata na Kosovu (43%). Sledi vršnjačko nasilje, u školama, među decom i mladima (39%), mogućnost da budu slučajna žrtva kriminalnih obračuna (29%), mogućnost terorističkih udara (17%), nasilje na radnom mestu (12%), nasilje u porodici (11%) i nasilje na društvenim mrežama (10%).

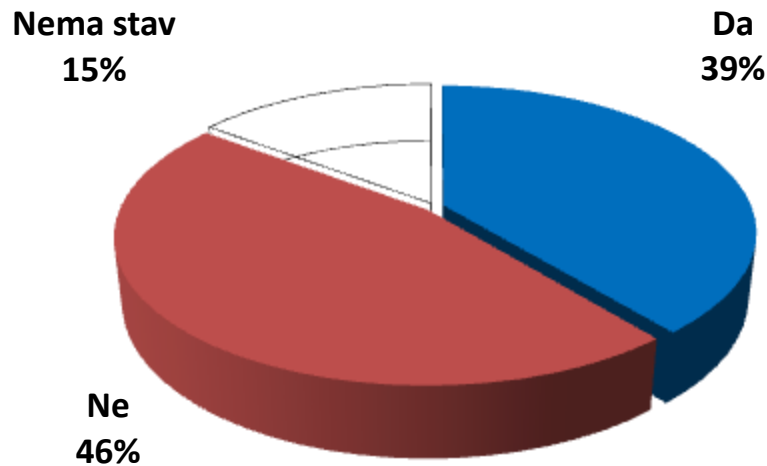
## Da li podržavaju proteste „Srbija protiv nasilja“



Proteste „Srbija protiv nasilja“ podržava 44% građana Srbije, 39% ne podržava i 17% o tome nema stav. U poređenju sa rezultatima koje smo na isto pitanje dobili u julskom istraživanju, za 3% je manje onih koji podržavaju proteste, 1% više onih koji ne podržavaju i 3% više onih koji o tome nemaju stav. Beležimo značajne razlike između demografskih kategorija (godine života, obrazovanje, urbanost životne sredine) ali najveće razlike beležimo u odnosu na televiziju koju navode kao glavni izvor informisanja. Značajno je veća podrška dolazi od gledalaca N1 i Nova S (84%) nego od gledalaca RTS-a (23%) i komercijalnih televizija (Pink, Happy, B92, Prva) sa nacionalnom pokrivenošću (26%). Regionalo, značajno je više građana koji podržavaju proteste iz Beograda (53%), Vojvodine (47%) i Južne i Istočne Srbije (44%) nego iz regiona Šumadije i Zapadne Srbije (32%).



## Da li imaju poverenja da Vlada Srbije i predsednik Vučić mogu da očuvaju mir, bezbednost i ekonomsku stabilnost u zemlji



Da Vlada i predsednik A. Vučić mogu da očuvaju mir, bezbednost i ekonomsku stabilnost veruje 39% građana Srbije, 46% ne veruje dok 15% nema stav.

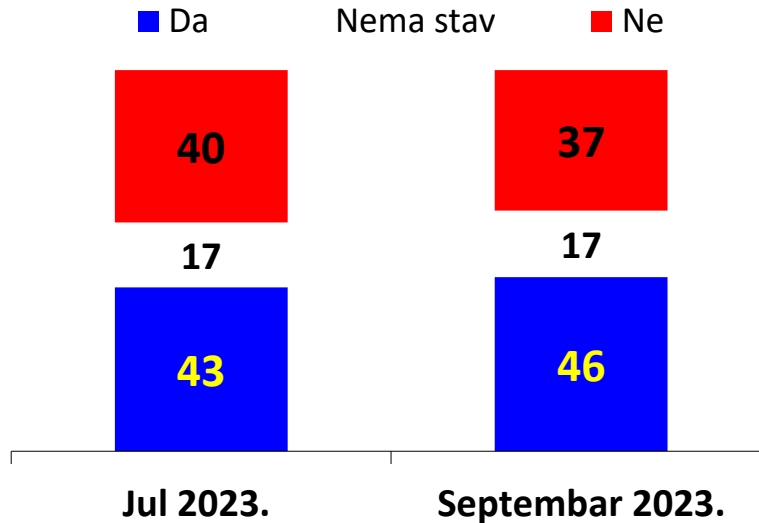
Da mediji imaju presudnu ulogu u formiranju stavova javnog mnjenja potvrđuje i rezultat koji smo dobili na ovo pitanje. Poverenje u aktuelnu vlast ima 58% gledalaca RTS-a, 56% gledalaca neke od komercijalnih televizija sa nacionalnom pokrivenošću i samo 4% gledalaca N1 i Nove S.

Takođe, beležimo značajne razlike po posmatranim demografskim obeležjima populacije. Da aktuelna vlast može da očuva mir, bezbednost i ekonomsku stabilnost veruje:

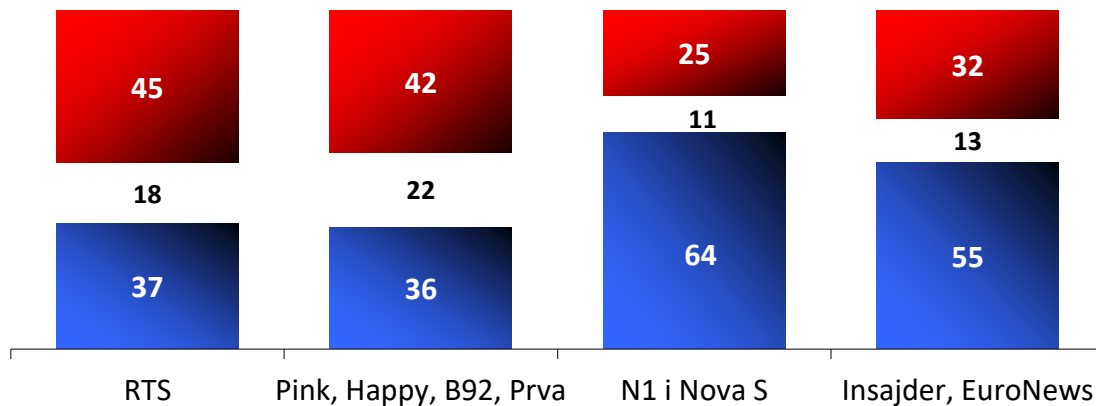
- 10% mladih od 18 do 29 godina : 71% starijih od 65 godina
- 71% sa osnovnom školom : 15% sa višim i visokim obrazovanjem
- 9% učenika i studenata : 70% penzionera
- 20% gradske populacije : 57% seoske populacije

Posmatrano regionalno, nema poverenja u aktuelnu vlast kada je u pitanju očuvanje mira, bezbednosti i ekonomske stabilnosti 60% građana Beograda, 51% Vojvodine, 41% iz regiona Južne Istočne Srbije i 33% iz regiona Šumadije i Zapadne Srbije.

## Da li podržavaju ulazak Srbije u Evropsku uniju

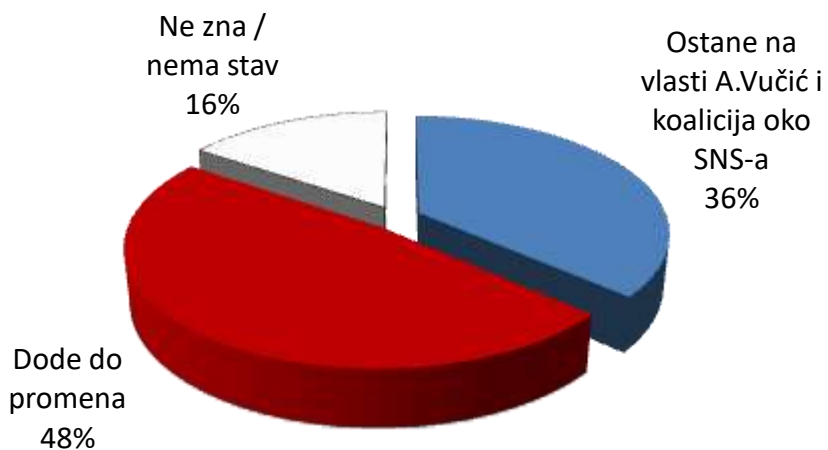


Ulazak Srbije u Evropsku uniju u ovom trenutku podržava 46% građana što je za 3% više nego u julu 2023. Takođe, za 3% manji je broj onih koji ne podržavaju evropske integracije i iznosi 37% dok je broj onih koji o tome nemaju stav ostao nepromenjen (17%).



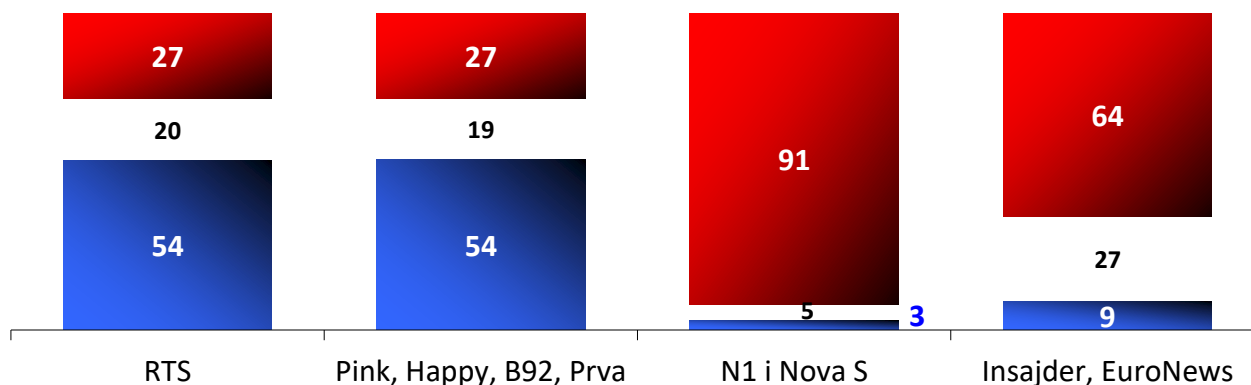
Kao i kod većine pitanja, beležimo značajne razlike u stavovima po demografskim kategorijama (godine života, stepen obrazovanja i urbanost životne sredine), ali najveće su razlike prema televiziji kao glavnom izvoru informisanja. Gotovo dve trećine je onih koji podržavaju evropske integracije među gledaocima N1 i Nova S (64%) i tek nešto više od jedne trećine (36%) gledalaca neke od komercijalnih televizija sa nacionalnom pokrivenošću. Pri tome, gotovo polovina (45%) auditorijuma RTS-a (kada je u pitanju informisanje) se protivi ulasku Srbije u Evropsku uniju.

## Kada su u pitanju mir i stabilnost u društvu, da li je bolje da u Srbiji...



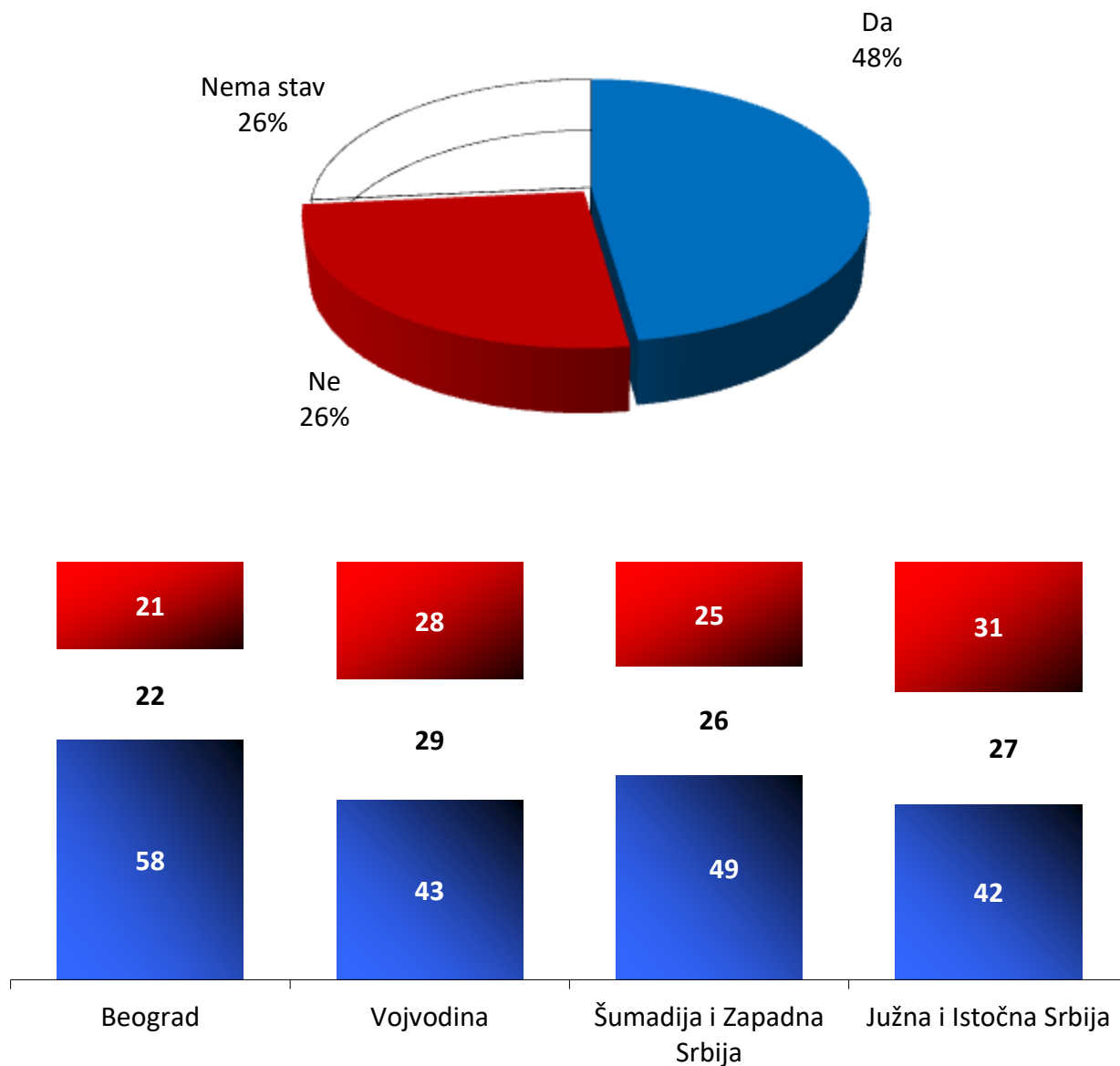
Kada su u pitanju mir i stabilnost u društvu, gotovo polovina građana Srbije (48%) smatra da je bolje da dođe do promena dok 36.5% smatra da Aleksandar Vučić i koalicija oko SNS-a treba da ostanu na vlasti. Značajno je veći broj onih koji podržavaju promene među mladima (73%) i više / visoko obrazovanim (72%) nego među penzionerima (20%) i građanima koji su završili samo osnovnu školu (19%).

Najveće razlike u stavovima i na ovo pitanje beležimo prema televiziji koju navode kao glavni izvor informisanja. Bolje da u Srbiji dođe do promena smatra čak 91% građana koji se prevashodno informišu putem N1 i Nova S što je tri i po puta više u odnosu na broj onih koji se informišu putem RTS-a, Pinka, Hepija, Prve i B92 (27%).



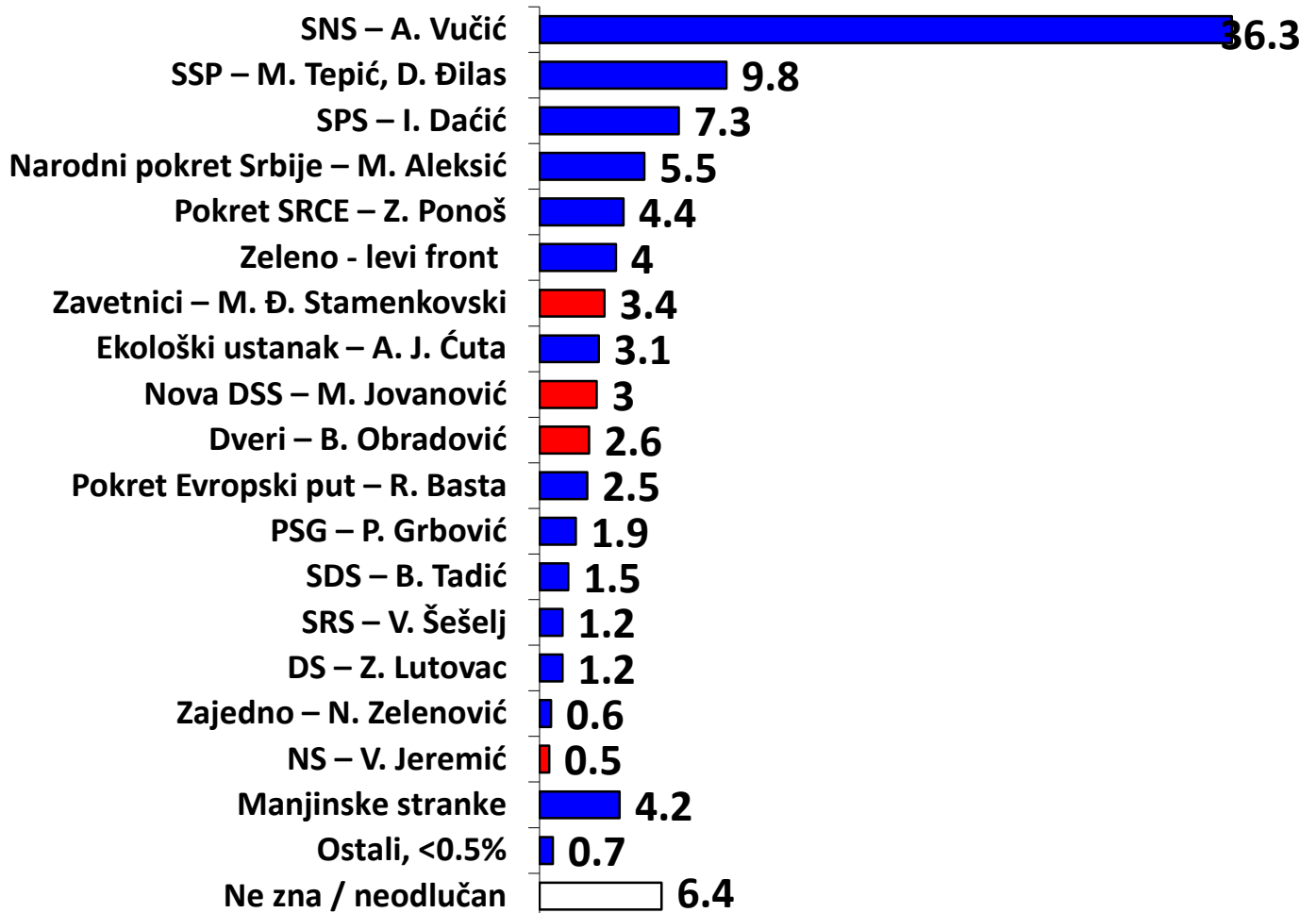


## Da li podržavaju raspisivanje izbora u narednih nekoliko meseci



Raspisivanje izbora u narednih nekoliko meseci podržava gotovo polovina (48%) građana Srbije. Beležimo značajne razlike regionalno, u Beogradu taj stav deli 58% građana, u regionu Šumadije i Zapadne Srbije 49%, u Vojvodini 43% i u regionu Južne i Istočne Srbije 42%. Na pitanje da li bi izašli na izbore, 76% odgovara potvrdno.

## Koju od političkih stranaka podržavaju više nego sve ostale



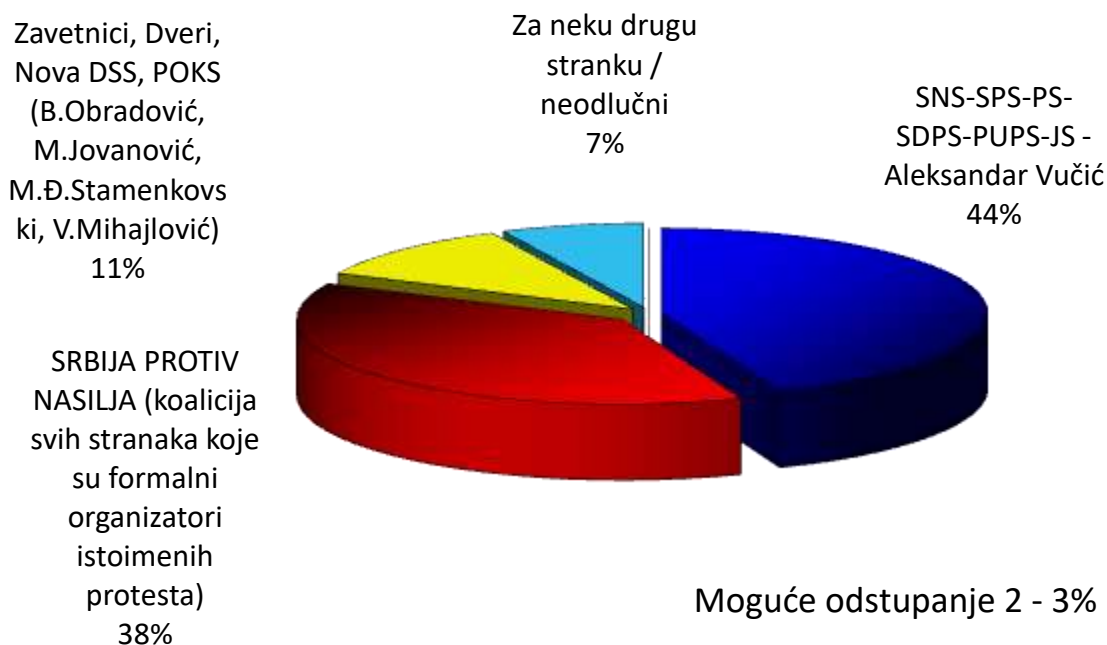
### Samo oni koji bi izašli na izbore / glasali (~76%)

*Ostali <0.5%: POKS – V. Mihajlović, Kreni - Promeni – S. Manojlović, Suverenisti – S. Radulović, M. Stamatović*

Najveću podršku od strane građana koji bi izašli na izbore ima SNS (36.3%), slede SSP (9.8%) i SPS (7.3%). Narodni pokret Srbija koji predvodi Miroslav Aleksić u ovom trenutku ima podršku 5.5% građana a Narodna stranka iz koje je istupio M. Aleksić, prema rezultatima ovog istraživanja ostaje na samo 0.5% podrške. Za Pokret Srce opredelilo bi se 4.4% dok nedavno formirana koalicija „Zeleno – levi front“ koja je objedinila pokrete „Ne davimo Beograd“, „Izbor za našu opštinu Stara Pazova“, „Kritična masa Kula“, „Inicijativa za Požegu“, „Inicijativa za Lajkovac“ i „Lokalni front Valjevo“ ima podršku od 4.0% građana Srbije. Stranke takozvane državotvorne opozicije Nova DSS (3.0%), Zavetnici (3.4%) i „Dveri“ (2.6%) ukupno imaju podršku od 8%. Koalicija „Zajedno“ je u julu imala podršku 6% građana, da bi posle istupanja „Ekološki ustanak“ imao 3.1% a „Zajedno“ 0.6% što je u zbiru manje za 2.1%. Pokret „Evropski

put“ ima 2.5% podrške, PSG 1.9%, SDS 1.5%, DS 1.2% i SRS 1.2% s tim što su ovi rezultati manje pouzdani s obzirom da se nalaze u zoni statističke greške (2 – 2.5%). Za neku od „manjinskih“ stranaka opredelilo bi se 4.2% građana Srbije. Za sve ostale stranke koje imaju podršku manju od 0.5% opredelilo bi se ukupno 0.7% građana. Tu spadaju „POKS“, „Kreni – Promeni“ i „Suverenisti“. S obzirom da je pitanje u upitniku glasilo koju političku stranku podržavaju više nego sve ostale, ovaj rezultat se ne može razmatrati u kontekstu predikcije ishoda na eventualnim izborima (izbori su još daleko, debatuje se o izbornim uslovima, potencijanim koalicijama itd.)

### Ako bi bile formirane „šire“ koalicije ...



Ako bi, na nekim narednim izborima bile formirane „šire“ koalicije, 44% građana Srbije bi se opredelilo za onu koju bi predvodio Aleksandar Vučić (SNS, SPS, PS, SDPS, PUPS, JS) dok bi za koaliciju „Srbija protiv nasilja“ glasalo 38% od ukupnog broja onih koji bi izašli na izbore. Za koaliciju „državotvorne“ opozicije opredelilo bi se 11%. Oba opoziciona bloka bi formiranjem širih koalicija povećala procenete podrške dok bi vladajuća koalicija ostala na prostom zbiru procenata podrške SNS-a i SPS-a. U grupi od 7% onih koji bi glasali za neku drugu stranku ili su još uvek neodlučni najviše je pripadnika manjina koji bi sačekali kandidature / eventualne koalicije „manjinskih“ stranaka. Ovaj rezultat prikazan je na osnovu odgovora onih koji su se izjasnili da bi izašli na sledeće izbore (76%), bez obzira što nije poznato kada bi oni mogli biti i na kom nivou (lokalni, republički, opšti) organizovani.