

**Konferencija za štampu
Medija Centar
Beograd, 09.04.2012.**

**PREDSTAVLJANJE REDOVNOG ISPITIVANJA JAVNOG
MNJENJA U REPUBLICI SRBIJI PRED IZBORE 2012**

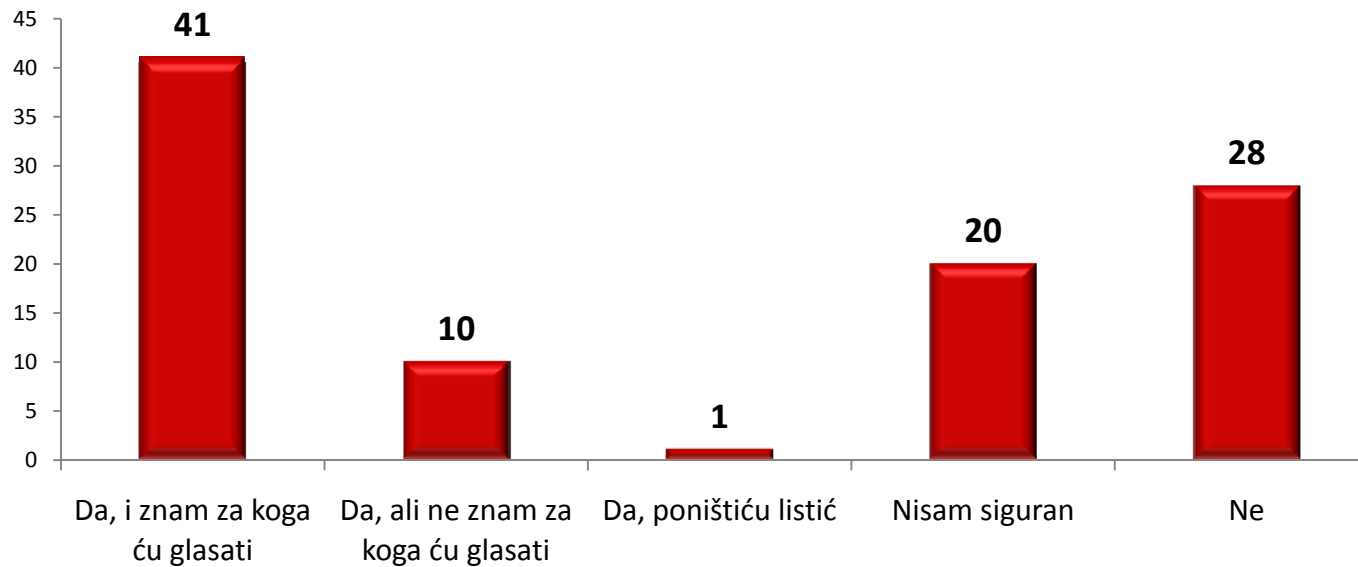


Podaci o istraživanju

Uzorački okvir	Punoletno stanovništvo 18+
Metodologija	Anketa
Uzorak	1.160 ispitanika
Tehnike istraživanja	Kvantitativna istraživačka tehnika
Kontrola i monitoring	15% uzorka
Uzoračka greška	Marginalna greška +/- 3%
Period realizacije	02.04.2012- 08.04.2012.

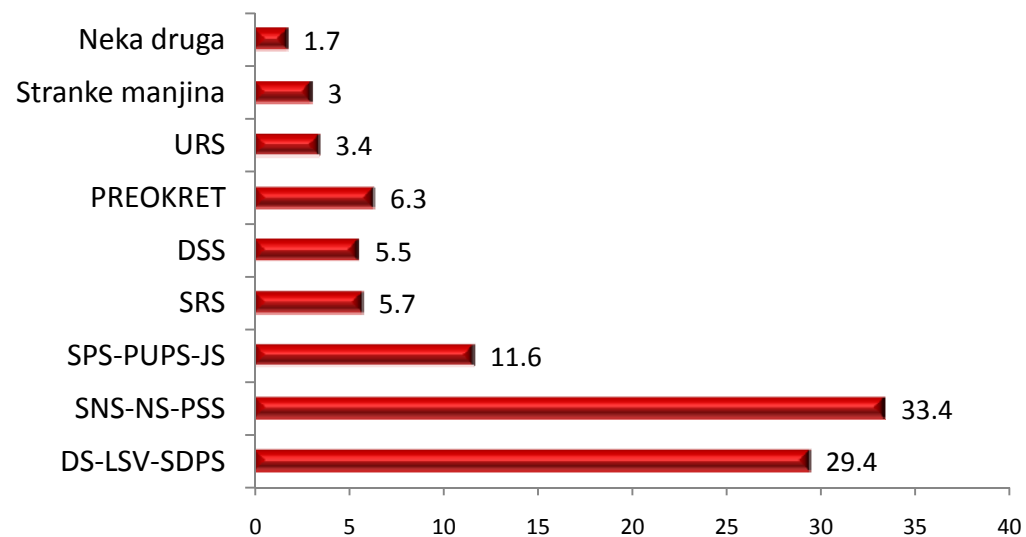
Da li ćete izaći na predstojeće izbore?

ODGOVOR	%
Da, i znam za koga ću glasati	41
Da, ali ne znam za koga ću glasati	10
Da, poništiću listić	1
Nisam siguran	20
Ne	28
UKUPNO	100.0



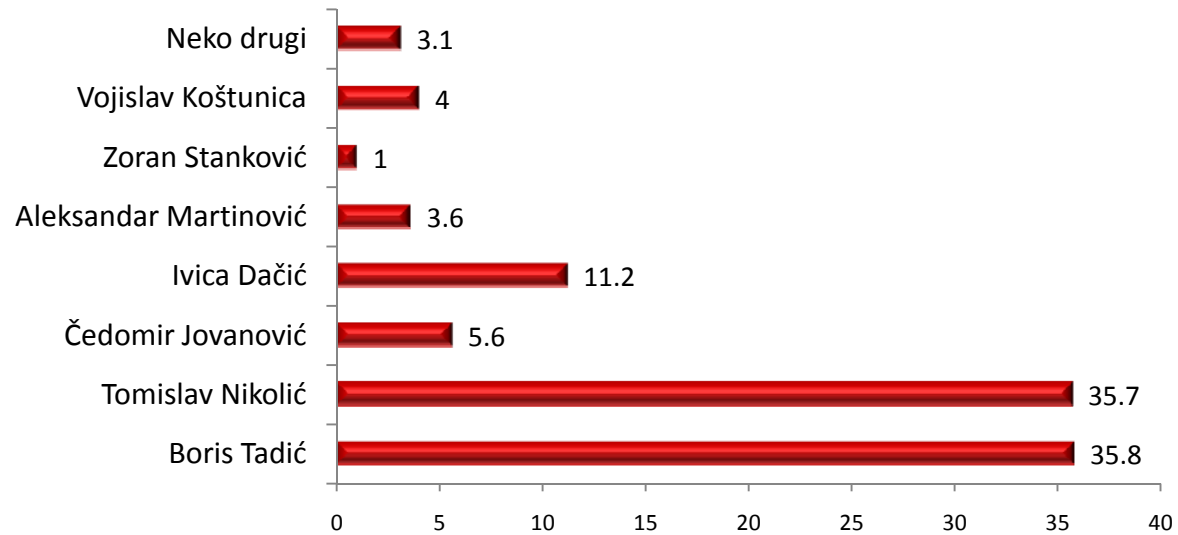
Za koga ćete glasati na predstojećim parlamentarnim izborima?

ODGOVOR	%
DS - LSV - SDPS	29.4
SNS – NS - PSS	33.4
SPS – PUPS - JS	11.6
SRS	5.7
DSS	5.5
PREOKRET	6.3
URS	3.4
Stranke manjina	3.0
Neka druga	1.7
UKUPNO	100.0



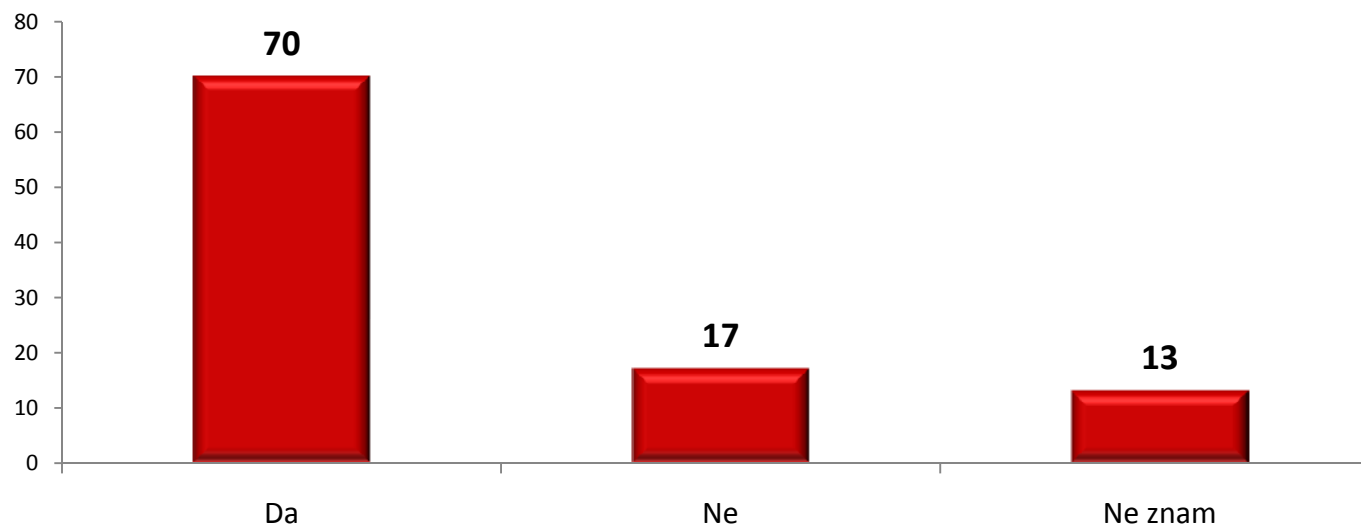
Za koga ćete glasati na predstojećim predsedničkim izborima?

ODGOVOR	%
Boris Tadić	35.8
Tomislav Nikolić	35.7
Čedomir Jovanović	5.6
Ivica Dačić	11.2
Aleksandar Martinović	3.6
Zoran Stanković	1.0
Vojislav Koštunica	4.0
Neko drugi	3.1
UKUPNO	100.0



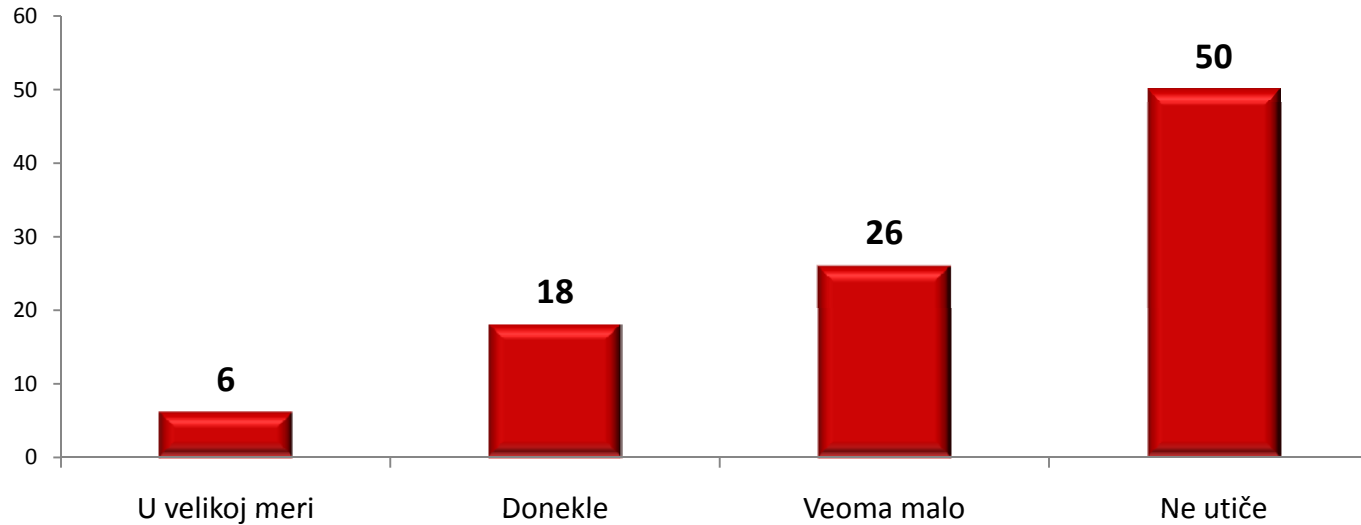
Da li ćete glasati za istu stranku na parlamentarnim izborima i njihovog predsedničkog kandidata?

ODGOVOR	%
Da	70
Ne	17
Ne znam	13
UKUPNO	100.0



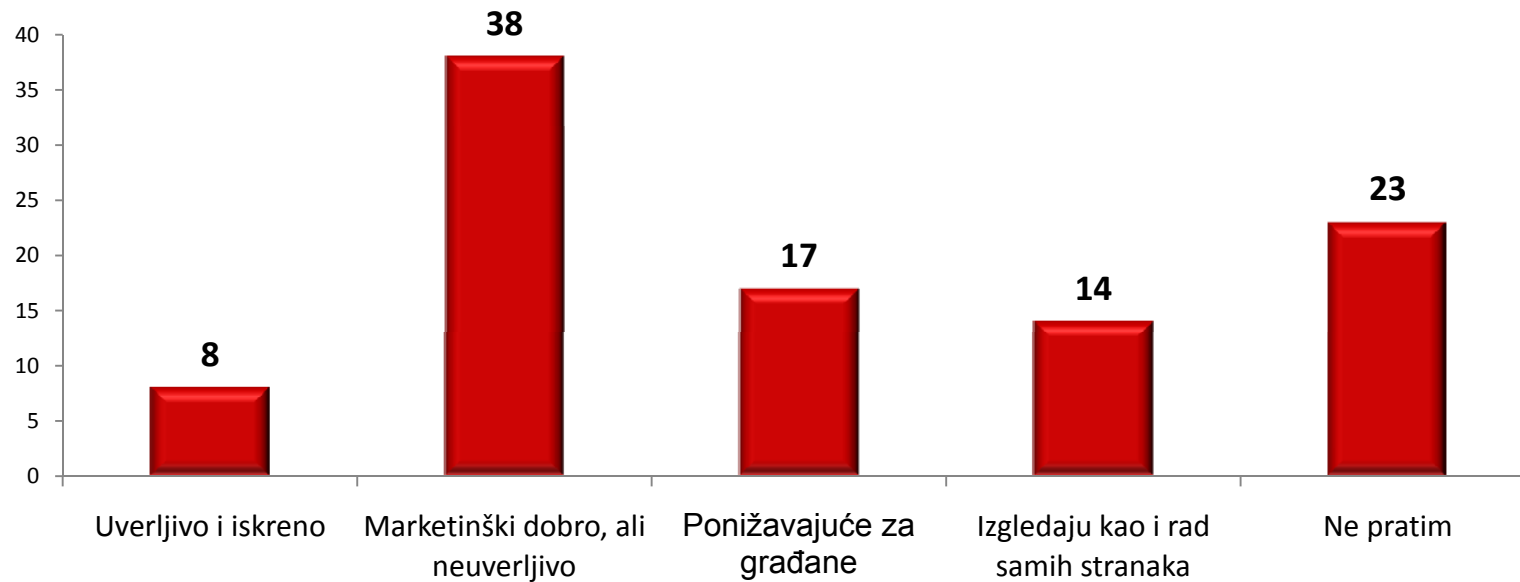
U kojoj meri kampanja utiče na Vaš izbor?

ODGOVOR	%
U velikoj meri	6
Donekle	18
Veoma malo	26
Ne utiče	50
UKUPNO	100.0



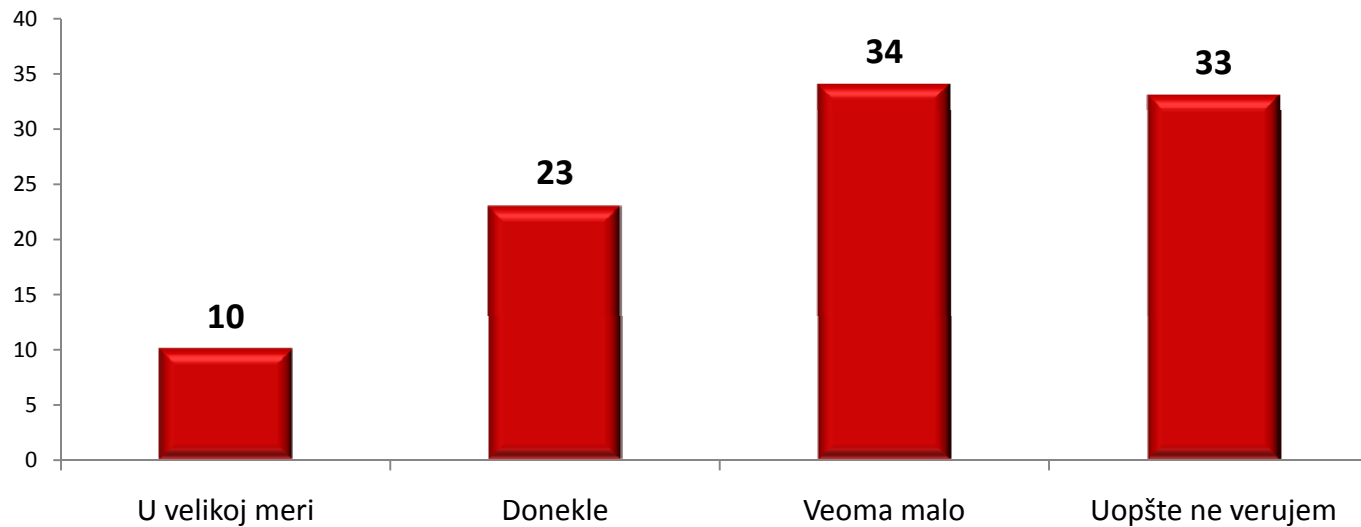
Kako Vam izgledaju predizborne kampanje stranaka?

ODGOVOR	%
Uverljivo i iskreno	8
Marketinški dobro, ali neuverljivo	38
Ponižavajuće za građane	17
Izgledaju kao i rad samih stranaka	14
Ne pratim	23
UKUPNO	100.0



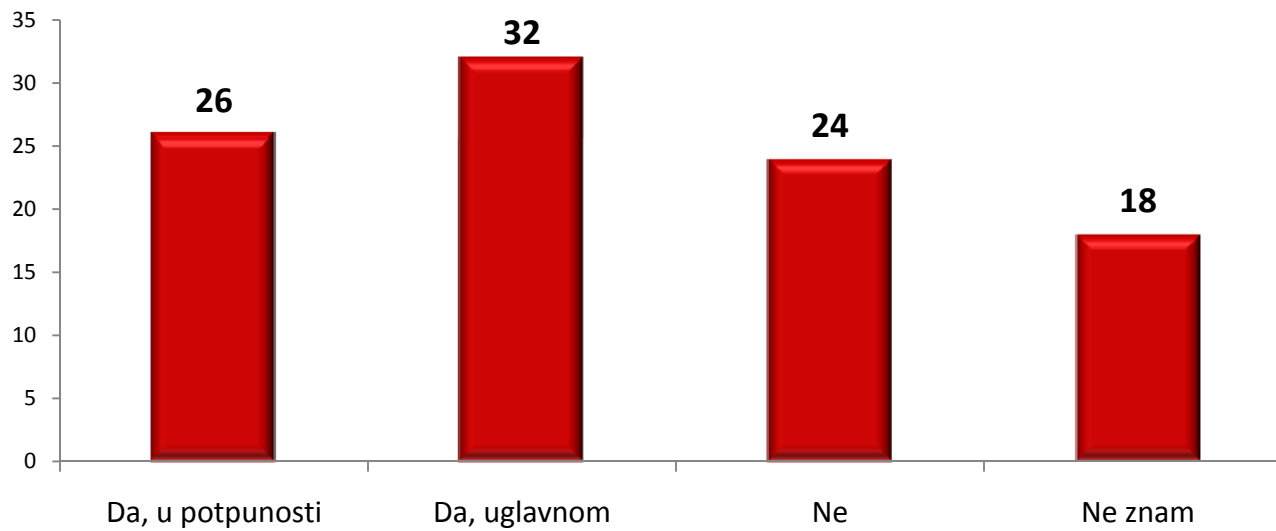
U kojoj meri verujete partiji kojoj dajete svoj glas?

ODGOVOR	%
U velikoj meri	10
Donekle	23
Veoma malo	34
Uopšte ne verujem	33
UKUPNO	100.0



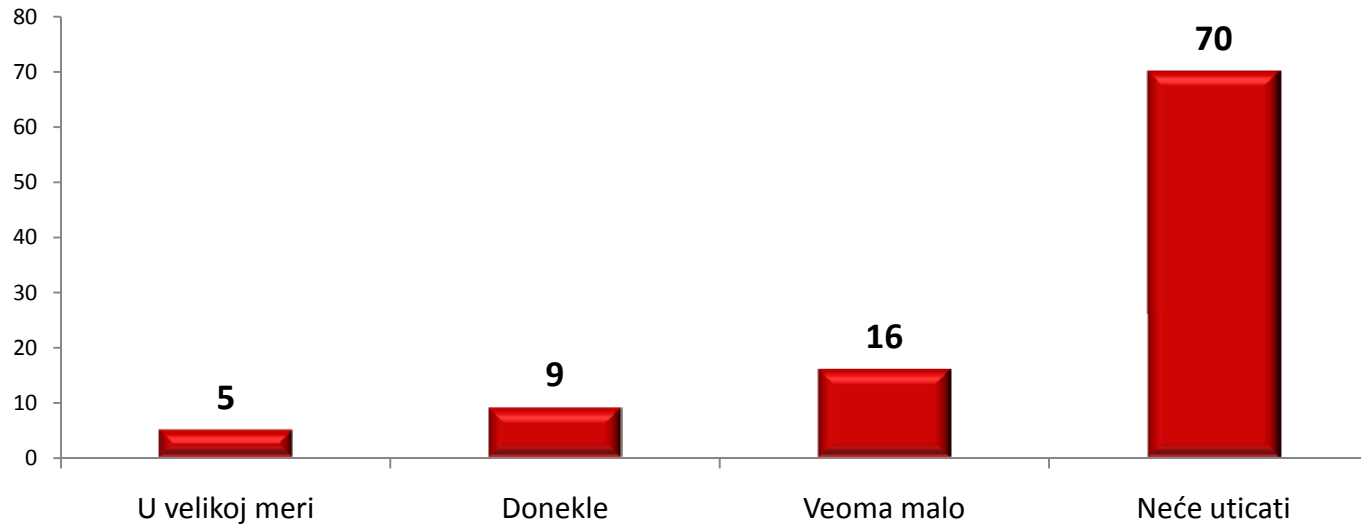
Verujete li da će predstojeći izbori biti regularni?

ODGOVOR	%
Da, u potpunosti	26
Da, uglavnom	32
Ne	24
Ne znam	18
UKUPNO	100.0



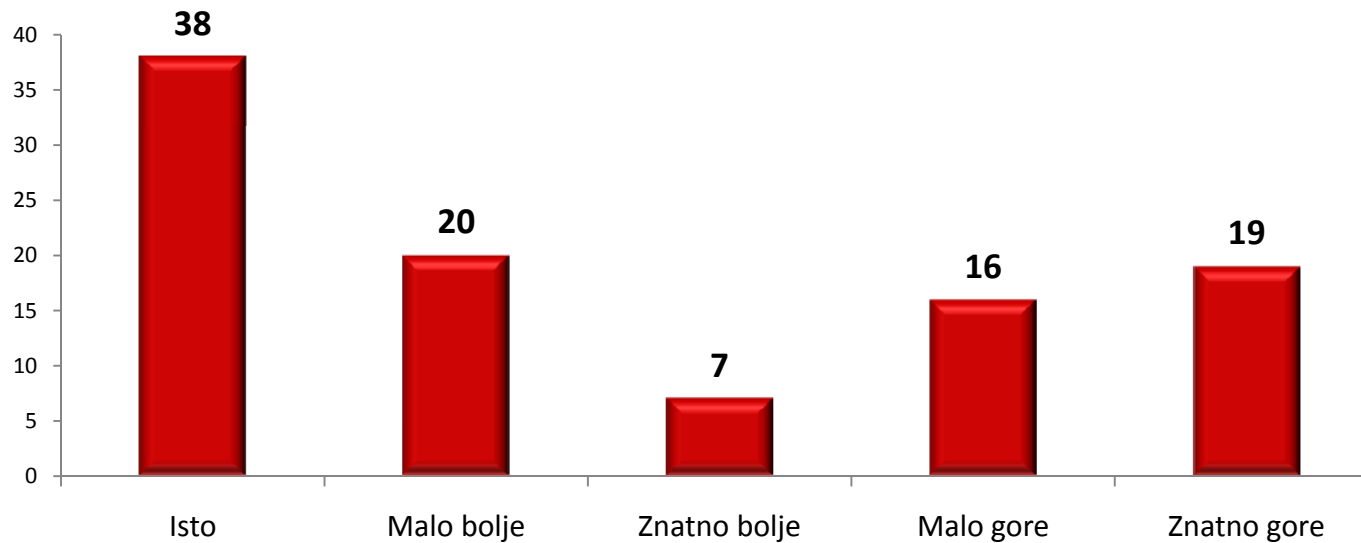
U kojoj meri će predsednički izbori uticati na Vašu odluku za koga da glasate na parlamentarnim izborima?

ODGOVOR	%
U velikoj meri	5
Donekle	9
Veoma malo	16
Neće uticati	70
UKUPNO	100.0



Kako procenjujete da ćete živeti nakon predstojećih izbora?

ODGOVOR	%
Isto	38
Malo bolje	20
Znatno bolje	7
Malo gore	16
Znatno gore	19
UKUPNO	100.0



HVALA NA PAŽNJI